

Аналитическая справка о результатах анкетирования
«Оценка обучающимися удовлетворенности условиями, содержанием,
организацией и качеством образовательного процесса
в Поволжском кооперативном институте (филиале)
Российского университета кооперации»
по специальности 38.02.07 Банковское дело

В июне 2023 года в Поволжском кооперативном институте (филиале) Российского университета кооперации было проведено анкетирование обучающихся по оценке удовлетворенности условиями, содержанием, организацией и качеством образовательного процесса.

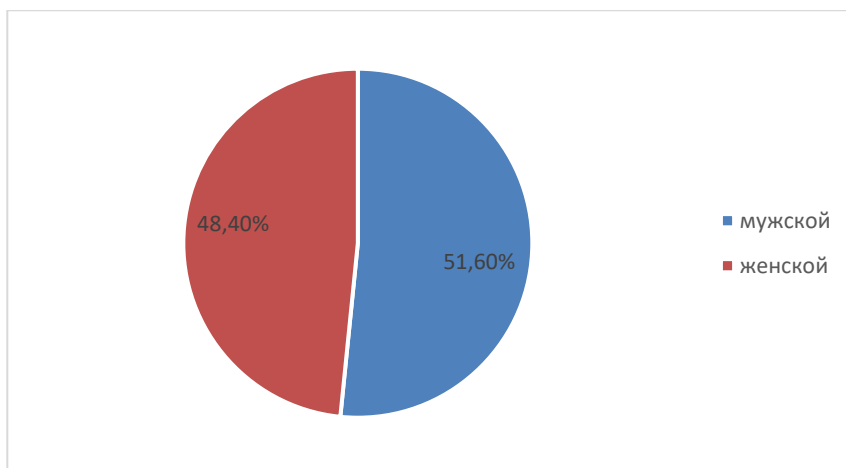
Анкетирование потребителей для мониторинга их мнения о качестве ресурсного обеспечения образовательной деятельности является одной из форм контроля выполнения требований ФГОС СПО федеральных государственных требований и комплексной системой наблюдения за динамикой и состоянием качества образования.

Целью анкетирования является получения регулярной и максимально объективной информации об условиях организации образовательного процесса и планирования мероприятий по повышению эффективности, качества и доступности образовательных услуг.

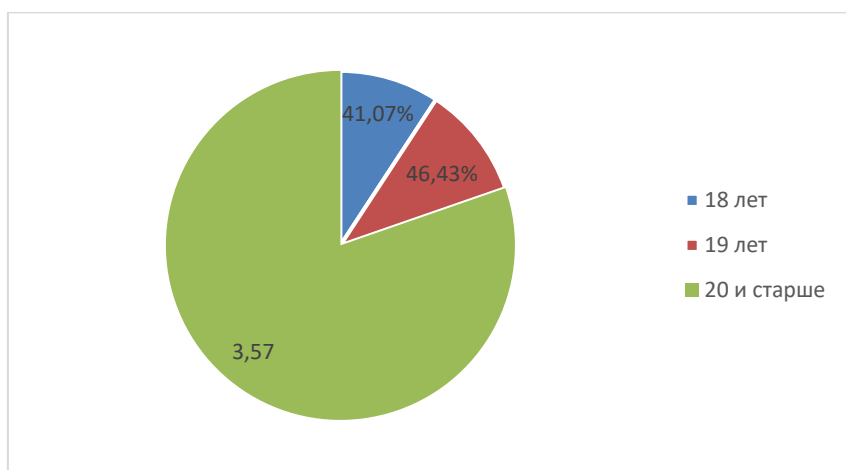
Задачи анкетирования:

- выявление факторов, влияющих на условия организации образовательного процесса;
- предоставление всем участникам образовательных отношений и заинтересованным сторонам достоверной информации об условиях организации образовательного процесса;
- совершенствование системы управления образовательной деятельностью на основе мониторинга качества образования и условий организации образовательного процесса.

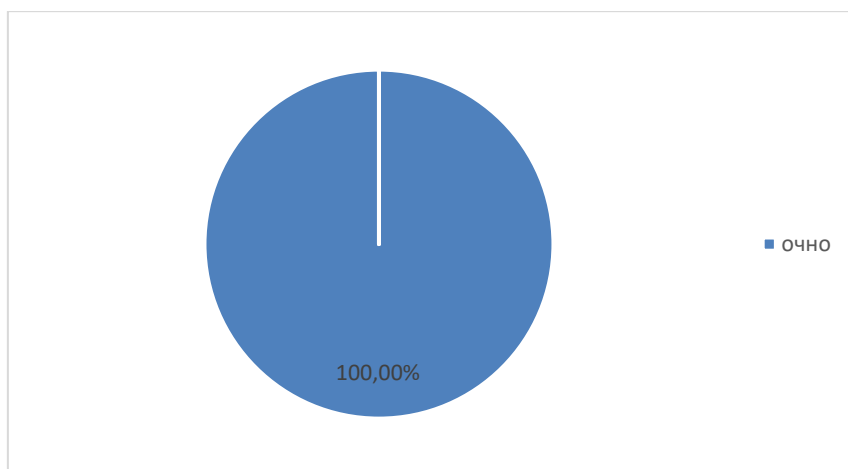
Из общего числа респондентов в анкетировании приняли участие 51,6% лиц мужского пола, 48,4% лица женского пола.



Возраст опрошенных респондентов 18 лет - 41,07 % , 19 лет - 46,43%, 20 лет и старше - 3,57 %.

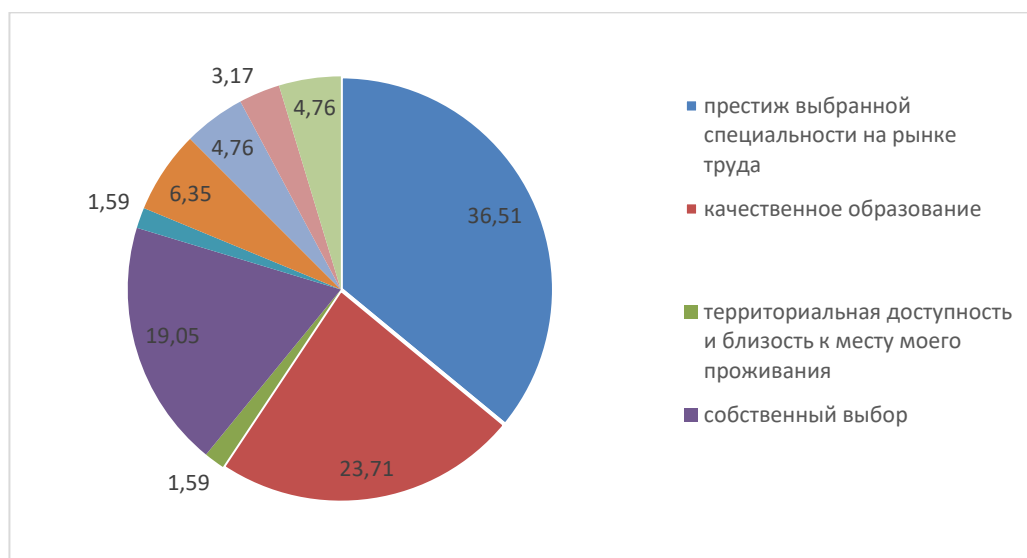


Из общего числа опрошенных 100 % обучаются по очной форме обучения, 0,00% – по заочной и 0,00% – по очно-заочной форме обучения.

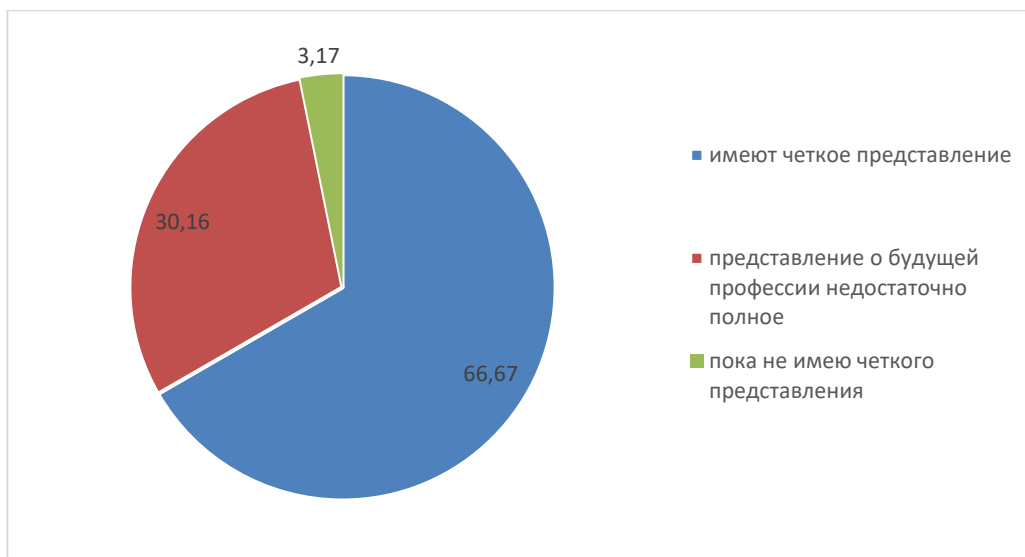


На вопрос о мотивах при выборе специальности и места обучения опрошенные студенты ответили:

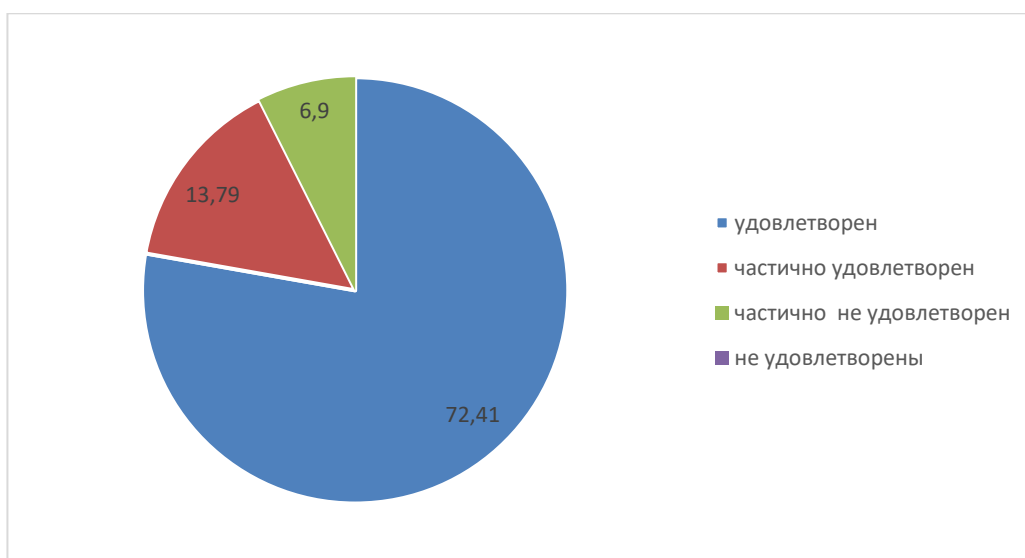
- престиж выбранной специальности на рынке труда – 22,22% - качественное образование – 36,51%
- посещение "Дня открытых дверей» – 6,35 %
- насыщенная студенческая жизнь – 4,76 %
- сравнительно небольшой конкурс – 3,17%
- территориальная доступность и близость к месту моего проживания – 1,59 %
- совет родителей, родственников, друзей 4,76 %
- собственный выбор – 19,05%
- возможность продолжения обучения по программам высшего образования – 1,59%



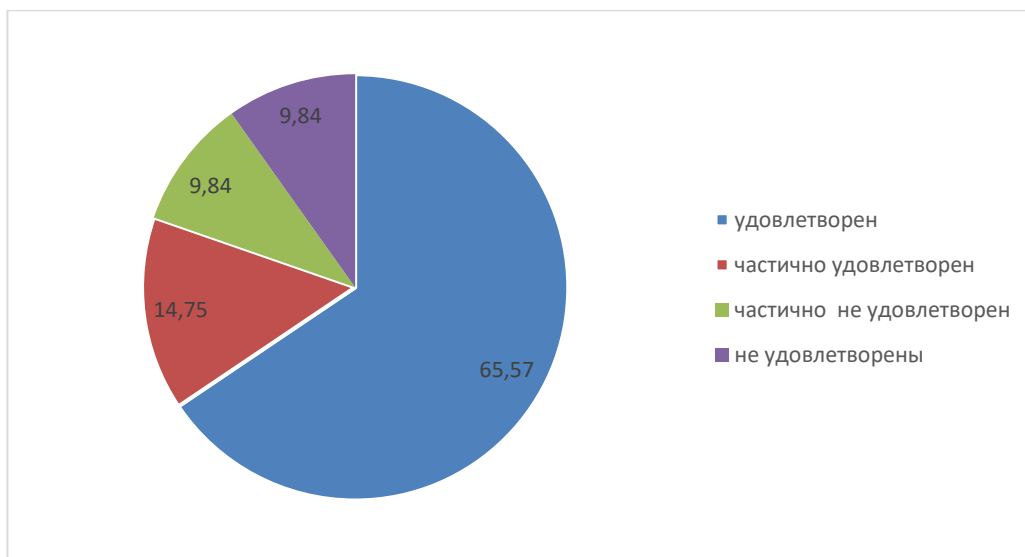
На вопрос, насколько хорошо Вы понимаете содержание своей будущей профессии опрошенные студенты ответили: имеют четкое представление – 66,67 %, представление о будущей профессии недостаточно полное – 30,16 %, пока не имею четкого представления – 3,17%:



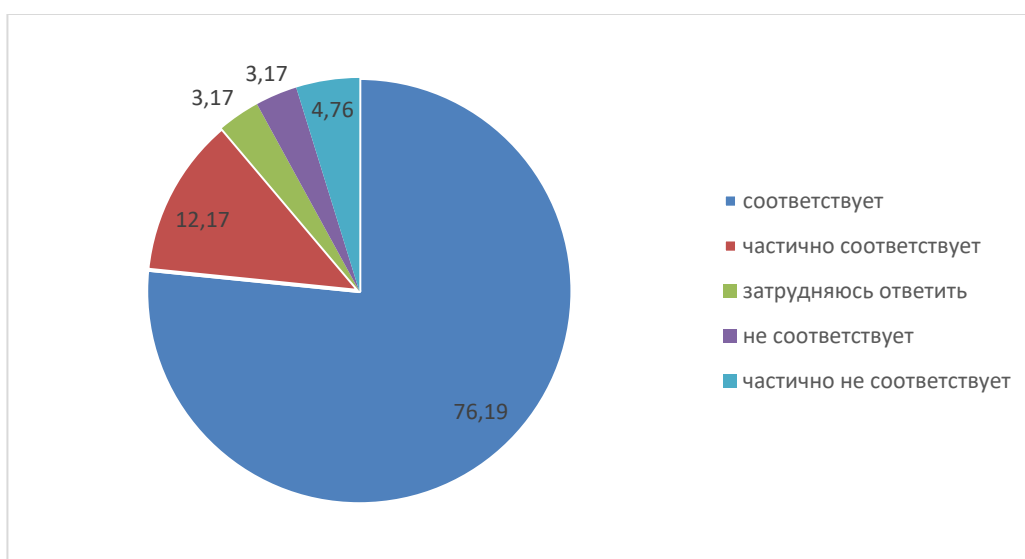
72,41 % респондентов удовлетворены условиями предоставления образования в Институте (состояние и оснащенность лекционных аудиторий, компьютерных классов и лабораторий, читательского зала), частично удовлетворены – 13,79 %, частично не удовлетворены – 6,90 %, не удовлетворены – 6,90%.



65,57 % респондентов удовлетворены комфортностью среды пребывания в Институте (наличие зоны отдыха (ожидания); наличие и доступность санитарно - гигиенических помещений: санитарное состояние помещений организации), частично удовлетворены – 14,75 %, частично не удовлетворены – 9,84 %, не удовлетворены – 9,84%.



На вопрос соответствия содержания обучения Вашим ожиданиям (присутствуют все дисциплины, изучение которых по Вашему мнению, необходимо для ведения будущей профессиональной деятельности; нет дублирования содержания дисциплин; нет нарушения логики преподавания и т.п.): 76,19 % респондентов ответили соответствует, не соответствует – 3,17, частично соответствует 12,17 %, затрудняюсь ответить – 3,17 %, частично не соответствует – 4,76%



По мнению опрошенных студентов, наиболее интересными и полезными для будущей профессиональной деятельности являются дисциплины:

Информатика -15,87 %

математика 19,05 %

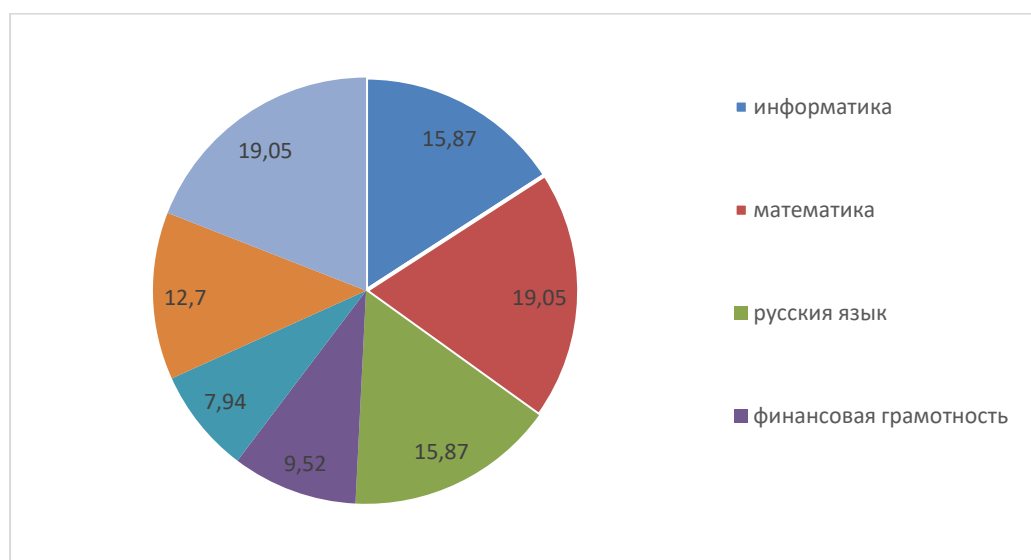
финансовая грамотность 9,52 %

русский язык 15,87 %

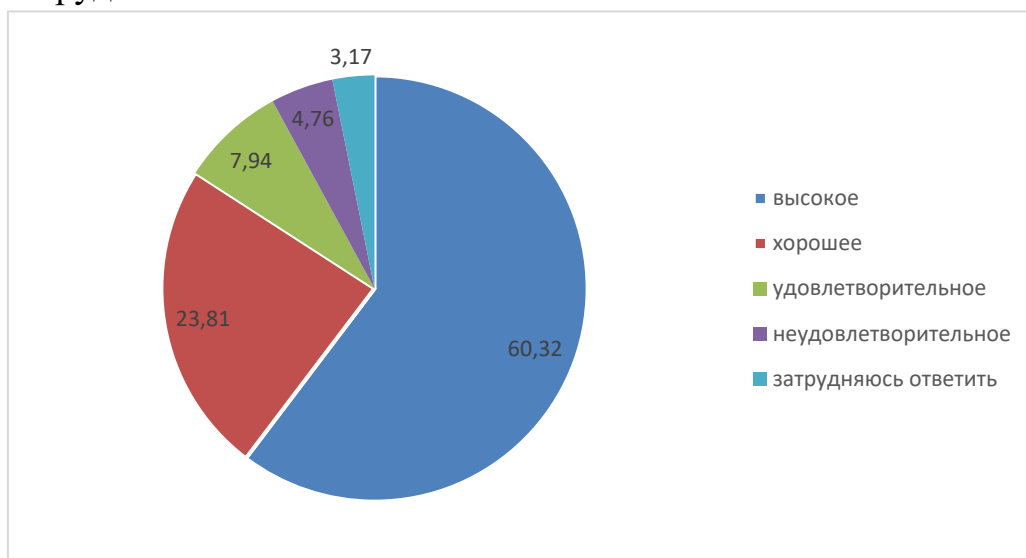
Физическая культура -7,94%

экономика 12,70 %

правовые основы предпринимательской деятельности 19,05 %

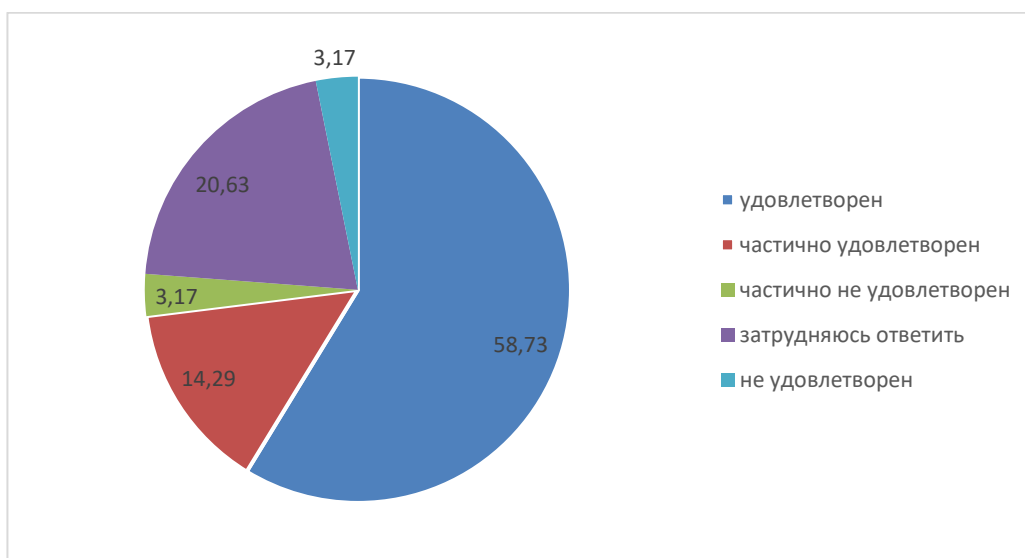


60,32 % респондентов качество преподавания дисциплин (модулей), формирующих профессиональные компетенции оценили, как высокое, хорошее 23,81%, удовлетворительное- 7,94 %, неудовлетворительное 4,76%, затрудняюсь ответить-3,17%.

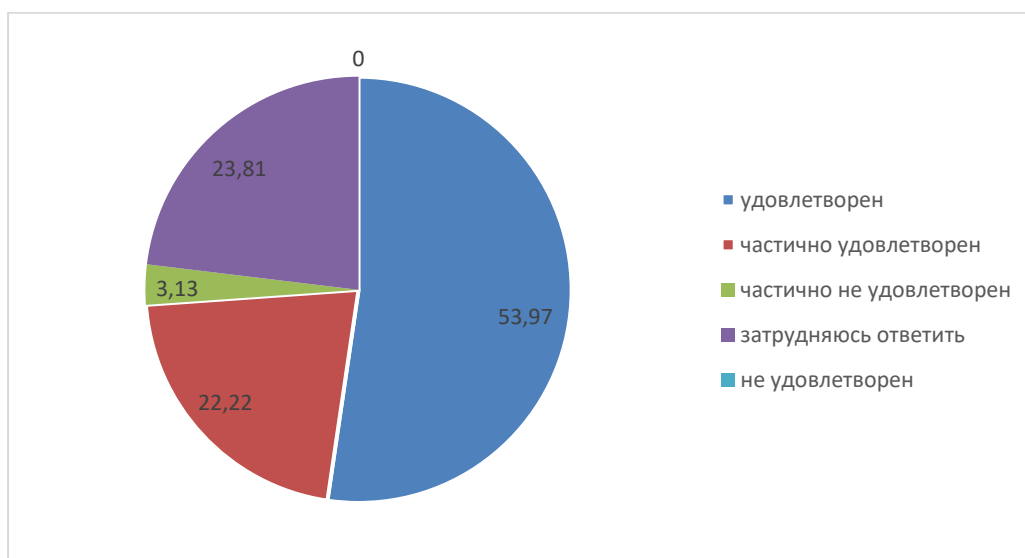


58,73% потребителей удовлетворены организацией учебных/производственных практик, частично удовлетворены 14,29 %, организацией

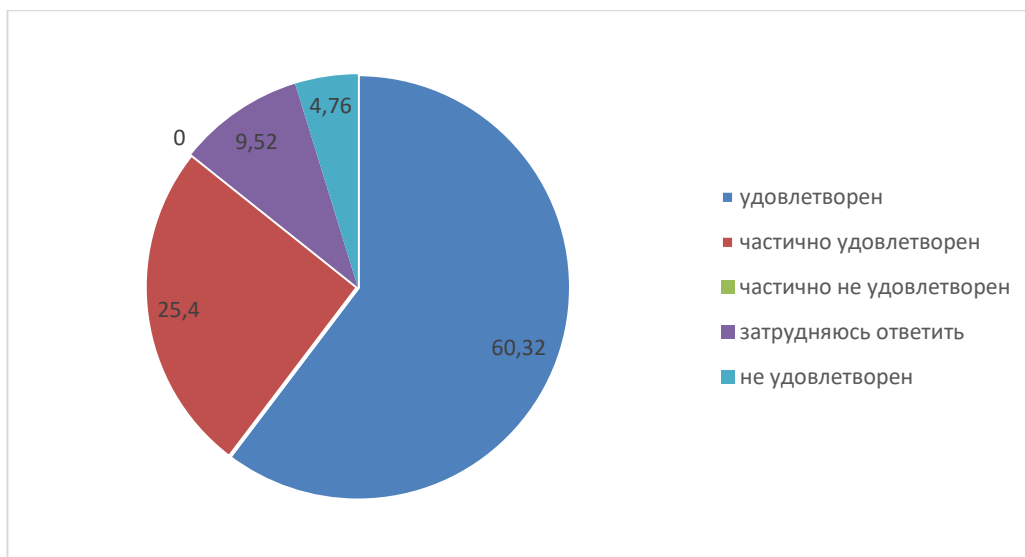
частично не удовлетворены 3,17%, не удовлетворены 3,17 %, затрудняюсь ответить- 20,63 %.



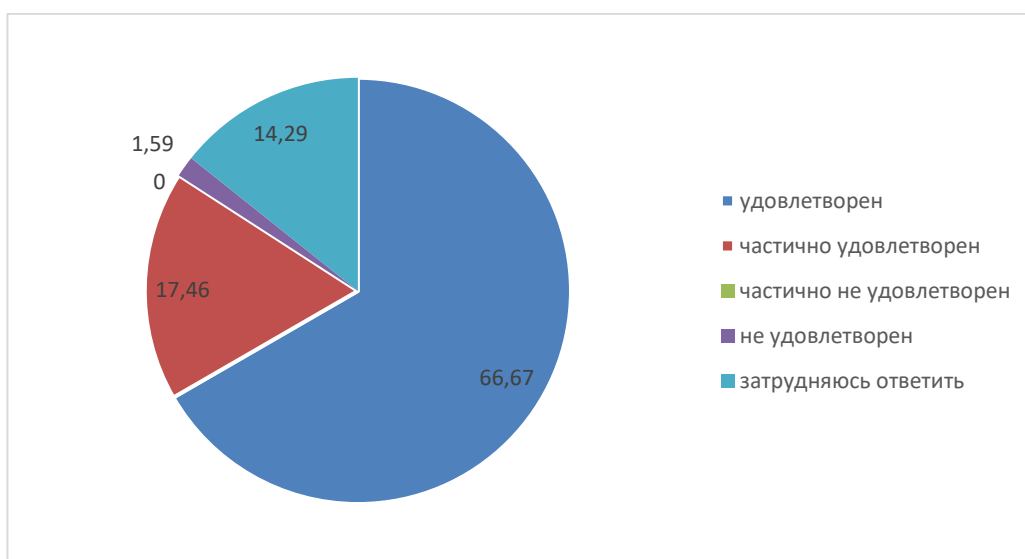
53,97% потребителей удовлетворены итогами прохождения учебных/производственных практик с точки зрения освоения профессиональных компетенций, частично удовлетворены 22,22%, частично не удовлетворены 3,13%, не удовлетворены 0,00%, затрудняюсь ответить- 23,81 %.



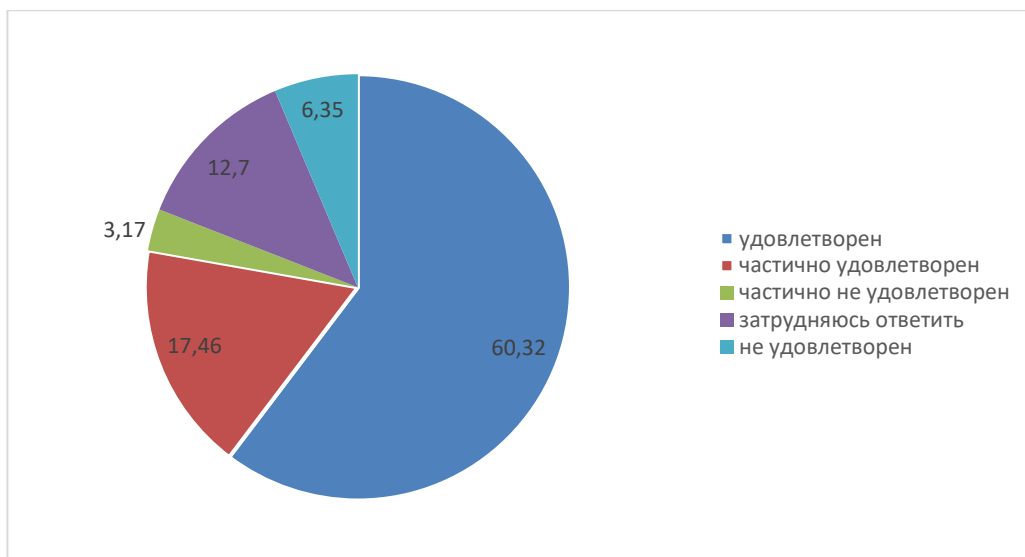
60,32% потребителей удовлетворены доступностью всей необходимой информации, касающейся учебного процесса, вне учебных мероприятий, частично удовлетворены 25,40%, частично не удовлетворены 0,00 %, не удовлетворены 4,76 %, затрудняюсь ответить- 9,52. %



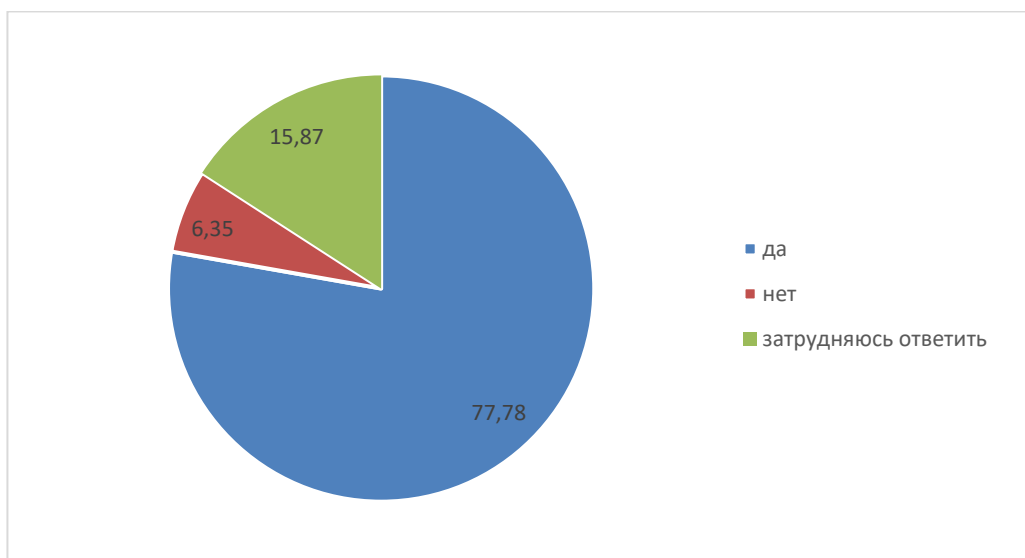
66,67 % потребителей удовлетворены возможностью подключения к электроннобиблиотечной системе института, частично удовлетворены 17,46%, частично не удовлетворены 0,00%, не удовлетворены 1,59%, затрудняюсь ответить-14,29 %.



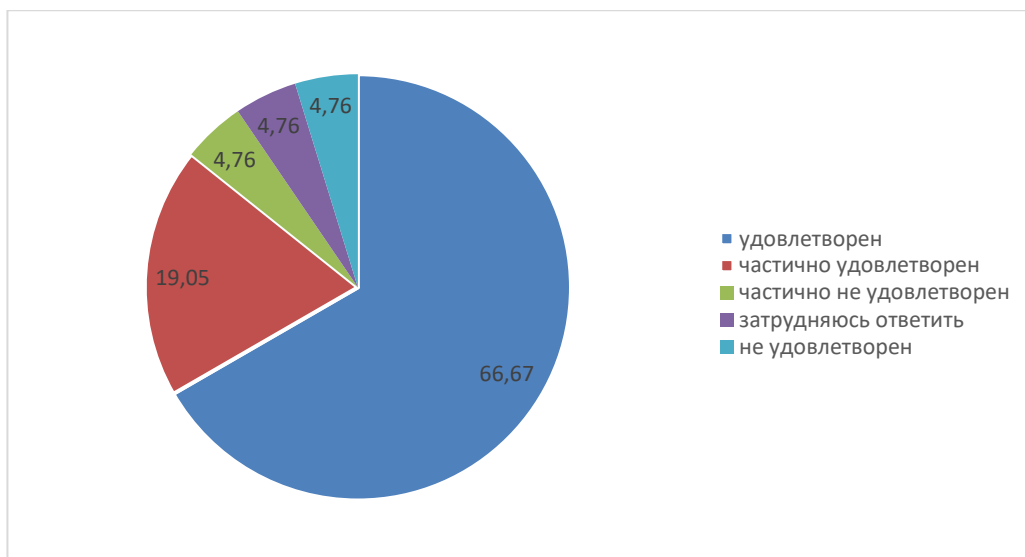
60,32 % потребителей удовлетворены обеспеченностью учебного процесса учебниками, учебными пособиями, частично удовлетворены 17,46%, частично не удовлетворены 3,17 %, не удовлетворены 6,35%, затрудняюсь ответить- 12,70 %



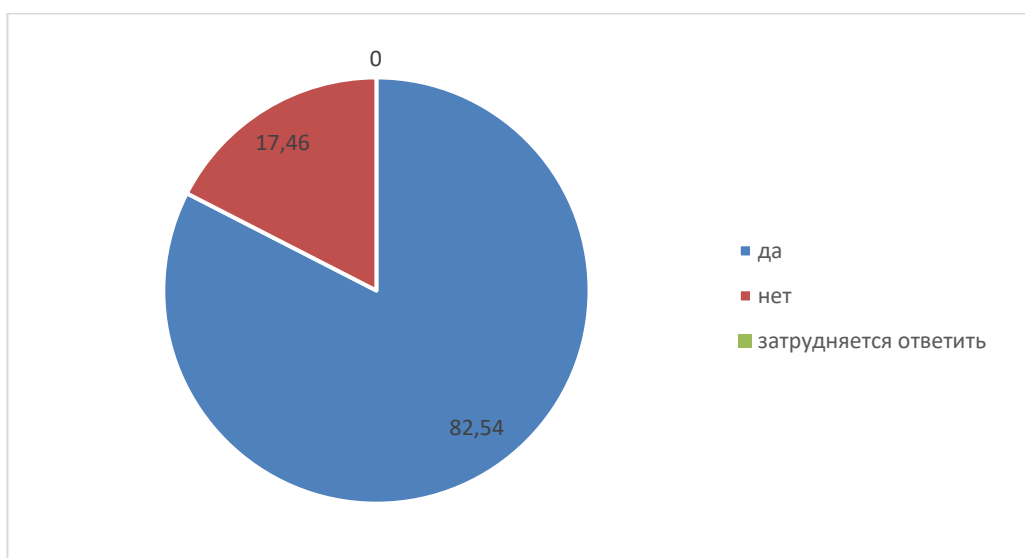
77,78 % респондентов считает, что компьютерное обеспечение учебного процесса удовлетворяет образовательным задачам, 6,35 % нет, 15,87 % затрудняется ответить



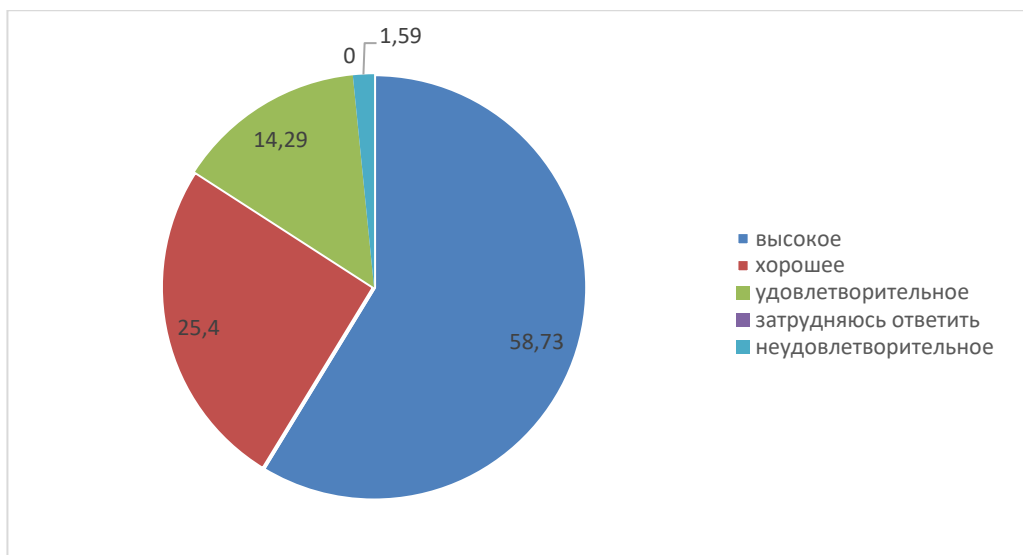
66,67 % потребителей удовлетворены организацией самостоятельной работы обучающихся в институте: наличие для этого помещений, компьютерного обеспечения и т.д., частично удовлетворены 19,05 %, частично не удовлетворены 4,76 %, не удовлетворены -4,76 %, затрудняюсь ответить- 4,76 %



82,54 % респондентов считают, что в институте предоставляется возможность участия в спортивных, культурных и других мероприятиях, ,17,46% - нет, 0,00 % затрудняется ответить



58,73% респондентов удовлетворены организационными условиями института и оценили качество обучения по образовательной программе и оценили качество реализации образовательных программ как высокие, хорошие 25,40%, удовлетворительные- 14,29 %, неудовлетворительные 1,59 %, затрудняюсь ответить-0,00%



По результатам анкетирования можно сделать следующие выводы:

в большей степени обучающиеся удовлетворены условиями и комфортностью обеспечения реализации образовательных услуг в Поволжском кооперативном институте (филиале) Российского университета кооперации. Участники анкетирования оценили качество преподавания дисциплин (модулей) формирующих профессиональные компетенции как высокое. Удовлетворены организацией и прохождением учебных/ производственных практик; обеспеченностью учебного процесса учебниками и учебными пособиями, а также доступностью подключения к электронно - библиотечной системе.